

RAYITOS DE LUNA®
ALGUIEN ESPECIAL
PÁGINAS DE RECURSOS PARA LÍDERES



Instrucciones para el Libro de Alguien Especial

Copie las páginas y grápelas juntos para hacer un libro para cada Rayito de Luna.

OPCIONAL: Añada un forro usando un archivo o papel.

PÁGINA 1

Dibuja y colorea o pega tu foto en la caja. Escribe tu nombre en la línea.

PÁGINA 2


Dibuja tu comida y juguete favorito en las cajas apropiadas o corta fotos de revistas y pégalas en las cajas apropiadas.

PÁGINA 3

Escribe tu dirección en la línea. Dibuja tu casa y coloréala o ajusta una foto de tu casa.

PÁGINA 4

Pide a tu líder usar un metro de modista para medir tu altura. Escríbelo en la línea. Escribe cuánto calzas, el color de tu pelo, y color de tus ojos en las líneas. Escribe una cosa que puedes hacer.



PÁGINA 5

Colorea el bizcocho. Escribe tu edad en la línea. Dibuja el número de velas que muestran tu edad.

PÁGINA 6

Determina si escribes con la mano derecha o la mano izquierda. Haga un círculo alrededor de la respuesta apropiada. Traza tu mano en la hoja o usa pintura para hacer tu huella.

OPCIONAL: Escribe la fecha al lado de la huella, así cuando lo mira luego, el niño sabe cuán grande era su mano en esta fecha.

PÁGINA 7

Dibuja y colorea tu mascota o ajusta una foto que tienes o una foto de una revista.

PÁGINA 8


Recuerda el mejor día de tu vida. ¿Qué lo hizo ser lo mejor? ¿Cómo comenzó? Dibuja una foto en la primera caja. ¿Qué pasó próximo? Continúa hasta que todas las cajas contengan fotos del día. Escribe tu nombre en la página.

PÁGINA 9

Estás adquiriendo nuevas habilidades cada día. ¿Cuáles cosas en las fotos puedes hacer? Colorea las fotos de aquellos niños. Escoge cuál de esas cosas puedes hacer lo mejor. Haz un círculo alrededor de esa cosa en tu hoja.


PÁGINA 10

Colorea los cuadros que nombran las cosas que piensas que puedes hacer bien. Hay más cajas vacías por si acaso necesitas añadir otras cosas que no están en la hoja ya.





Esta historia es sobre
alguien especial... ¡YO!

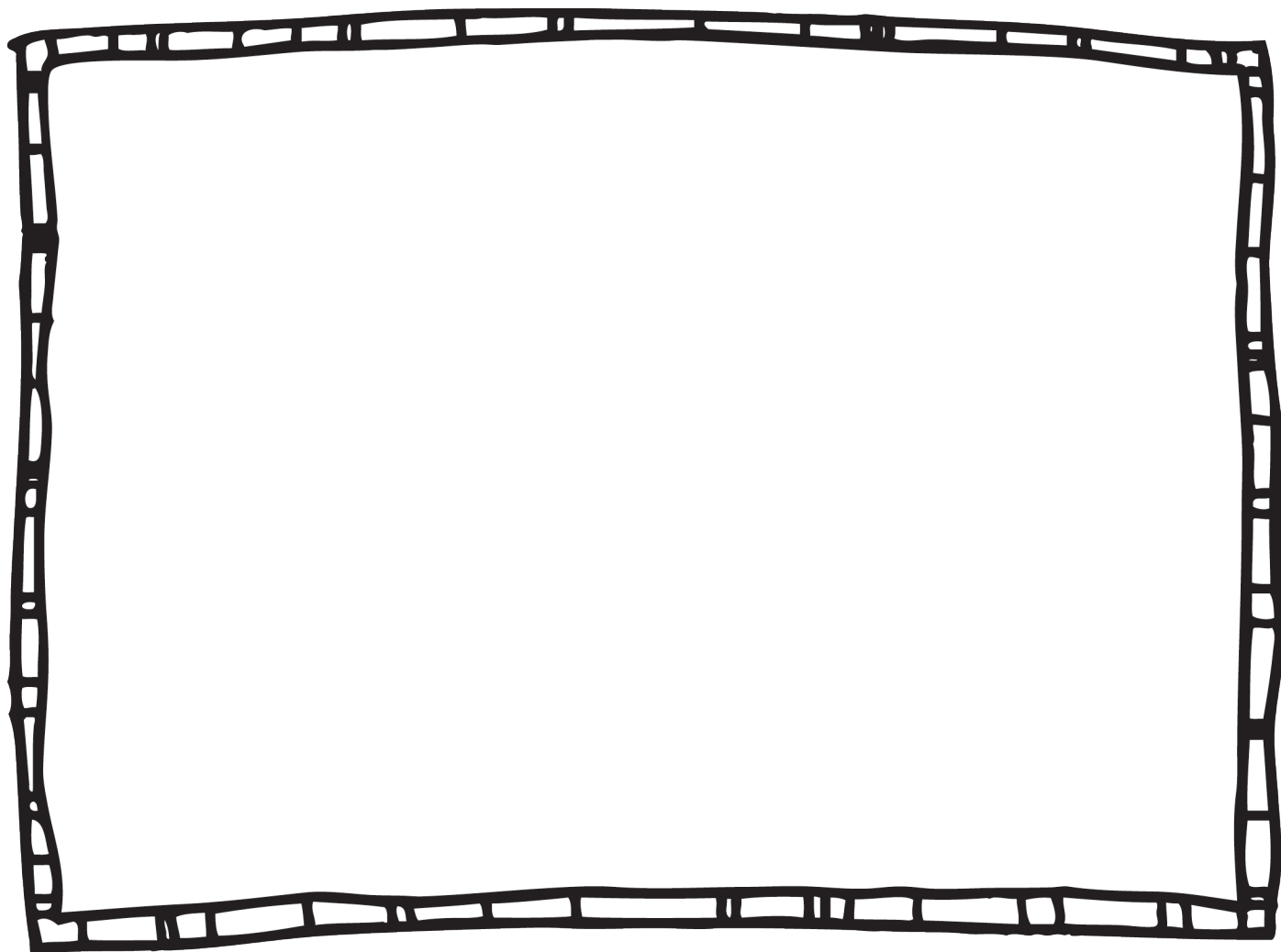
Mi comida favorita es...



Mi juguete favorito es...



Mi dirección es...



Por si acaso quieres visitar,
esto es cómo se ve mi casa.

Tal vez no lo crees, pero

Mido _____ pulgadas.



Calzo tamaño

_____ .



El color de mi pelo es

_____ .




El color de mis ojos es

_____ .


Yo puedo




Tengo _____ años.



Mira cuántas velas necesito en mi
bizcocho para mi cumpleaños.




Uso mi mano izquierda
derecha .



Esto es el tamaño de mi mano.
Hice una huella para ti.

Mi Mascota



Esto es una foto de mi mascota o una que deseo tener.

Su nombre es


Lo que paso primero...

Después...

Y entonces...

Por fin...

El Fin



El Mejor Día
Por



Colorea los niños que están haciendo cosas que tú puedes hacer también. Haz un círculo alrededor de aquél que puedes hacer lo mejor.



Cosas que puedo hacer bien incluyen...

jugar	correr	ayudar
música	arte	sonrisas
saltar	dormir	abrazos
números	recordar	oraciones
vestirme	juegos	esconderme
patrones	comer	colorear
	imaginar	